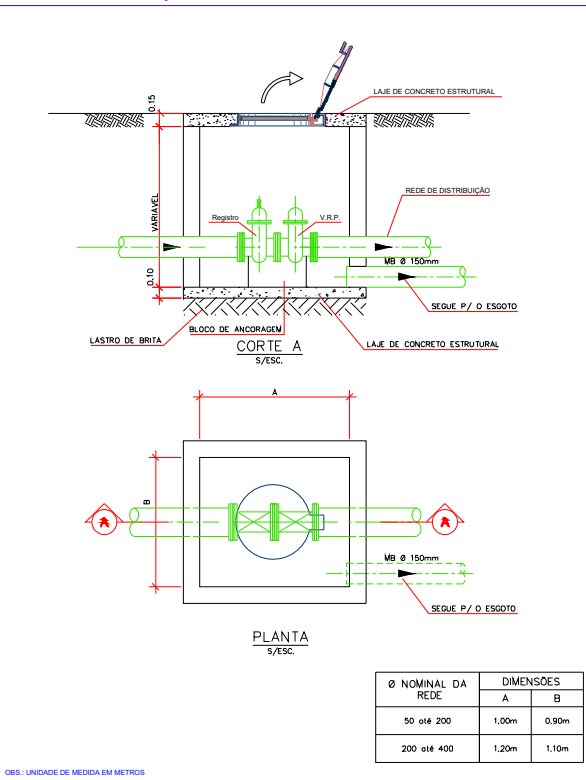
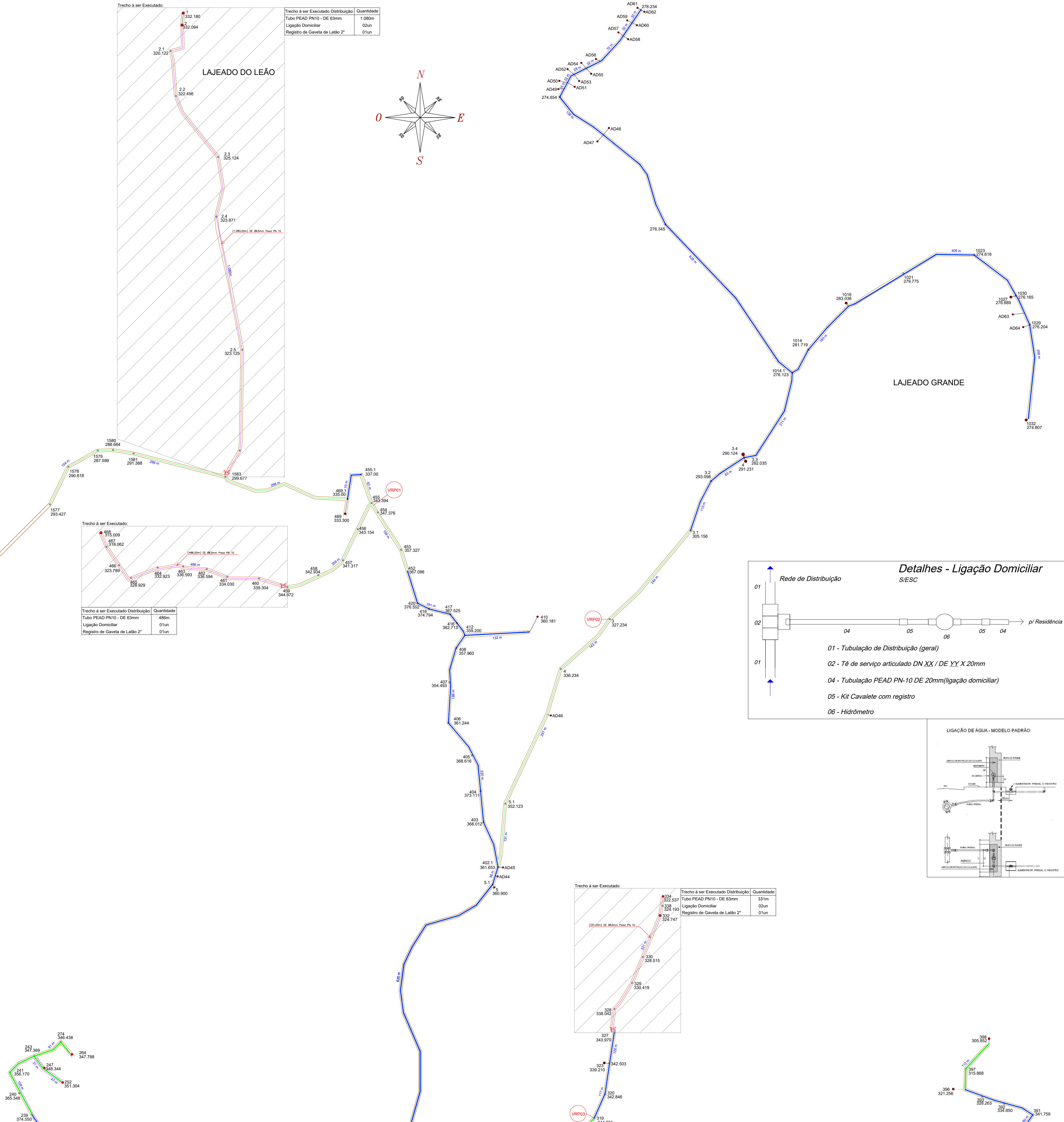
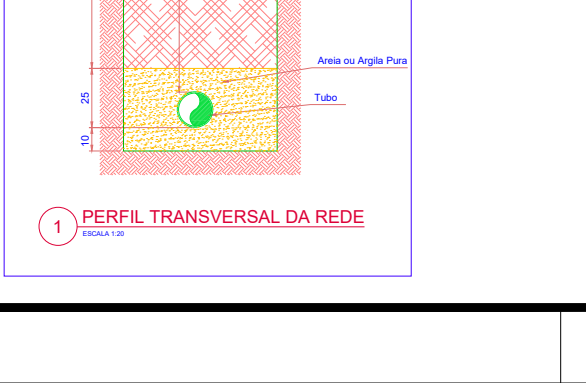
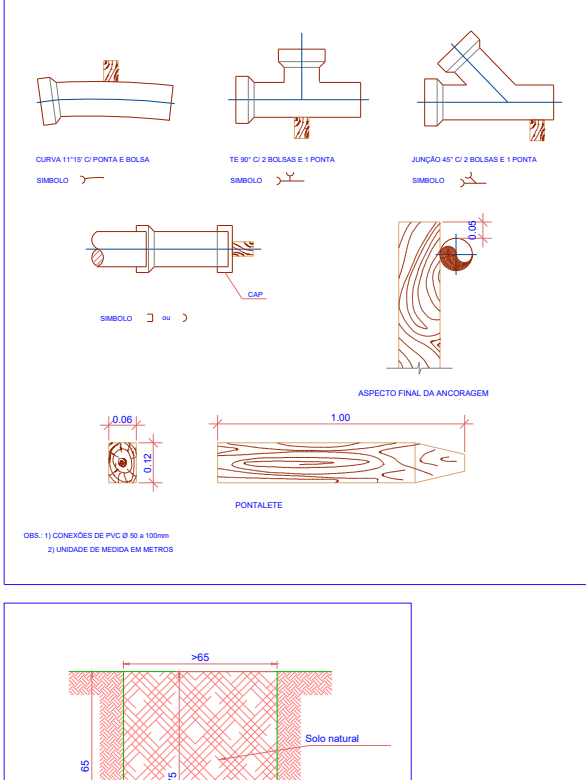
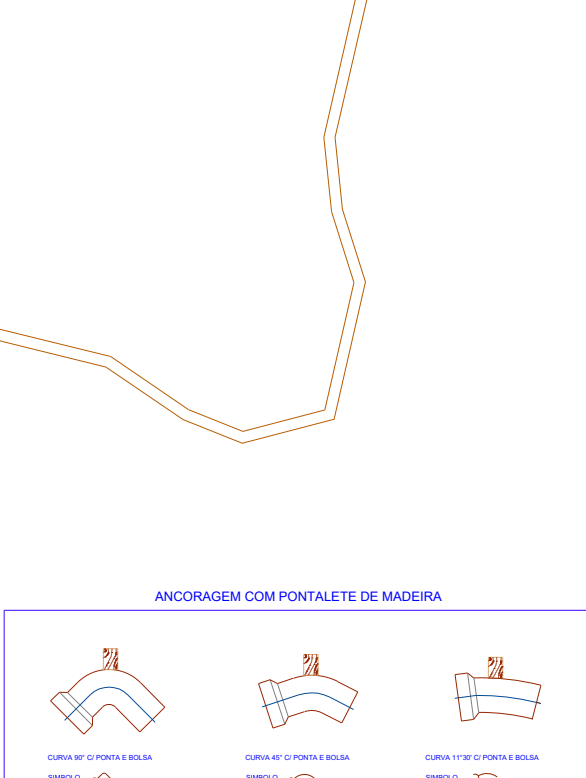

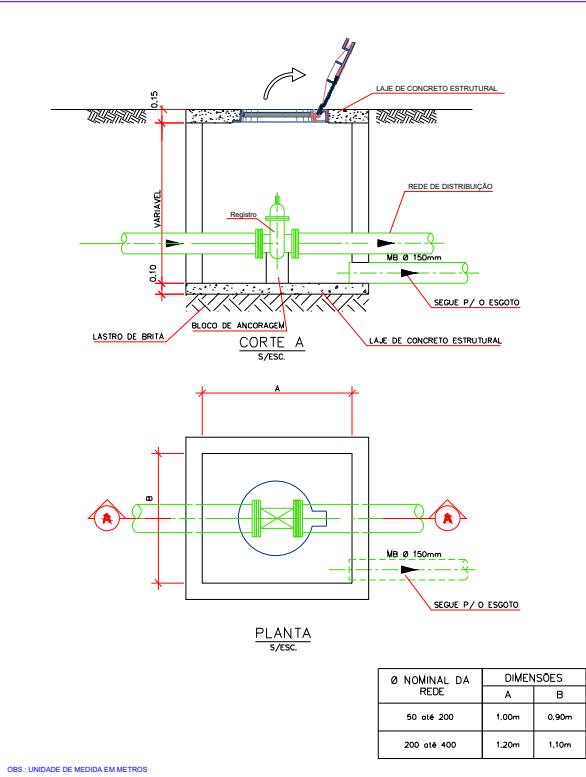


CAIXA DE PROTEÇÃO PARA VÁLVULA REGULADORA DE PRESSÃO



CAIXA DE PROTEÇÃO PARA REGISTRO DE GAVETA DE LATÃO



LEGENDA

- Reservação Superior
- Rede Adutora 01 - Alimentação ETA
- Tubo PEAD PN10 DE 20mm(ligação domiciliar)
- Tubo PVC PBA CL 20 - DE 60mm (Existente)
- Tubo PVC PBA CL 12 - DE 60mm (Existente)
- Tubo PEAD PN10 - DE 63mm
- Tubo PEAD PN20 - DE 63mm
- Tubo PEAD PN16 - DE 63mm
- Tubo PEAD PN12.5 - DE 63mm
- Estrada Municipal
- Válvula Retenção Horizontal - 2"
- Válvula Reguladora de Pressão - 2"
- Registro de Gaveta de Latão - 2"
- Ponto de Consumo
- Ponto Referencial
- 123m Distância em Metros (entre pontos)
- C.000 Cota

Interessado: **Município de Alpestre / RS**

Obra: **Sistema de Abastecimento de Água**

RESP. TÉCNICO: **Joaquim Manoel Domingues Junior**
Engenheiro Civil
Crea/SC 029.935-9

Detalhes: **Planta Rede de Distribuição Lajeado do Leão e Lajeado Grande**

Escala: **1:5.000** Data: **Dezembro/2025** Planta: **01/08**

Local da Obra: **Lajeado do Leão e Lajeado Grande - Zona Rural - Alpestre / RS**